

ORIGINAL KONOLD

SPALTHOLZ

WANDVERKLEIDUNG

Abb. Altholz Eiche roh



KONOLD

TÜREN AUS LEIDENSCHAFT

ORIGINAL KONOLD
SPALTHOLZ
WANDVERKLEIDUNG

Spaltholz ist eine dreidimensionale Holzoberfläche, die durch Spaltung von massivem Holz oder durch Abstufung verschieden starker Leisten entsteht. Es ist weitestgehend handgefertigt und individuell. Entsprechend der jeweiligen Holzart zeugen Farb- und Strukturunterschiede von der Echtheit des Materials.

Der Rohstoff Holz dunkelt durch Lichteinfluss leicht nach und erhält dadurch eine natürliche Patina. Dies ist ein ganz normaler Vorgang, der von der Echtheit und der Natürlichkeit des verwendeten Werkstoffes Holz zeugt.

NEUE Größen:

Endlich ist es uns gelungen, Ihnen das beliebte Spaltholz in mehreren Größen anzubieten. Standard und das neue schmale Spaltholz! Dadurch ergeben sich ganz neue optische Gestaltungsmöglichkeiten.

NEUE Oberflächen: Spaltholz ist jetzt erhältlich in:

- Altholz Eiche (roh)
- Altholz Fichte (roh)
- Buche (roh & geölt)
- Eiche (roh & geölt)
- Eiche Quadrat (roh & geölt)
- Fichte (roh & geölt)
- Kirschbaum (roh & geölt)
- Nussbaum (roh & geölt)
- Zirbe (roh)

NEUE Wandpaneele Altholz:

Unsere neue Wandverkleidung für grosse Wände. Gestalten Sie Ihre Wandflächen ganz individuell nach Ihren Vorstellungen mit unseren neuen Wandpaneelen im Format 800 x 120 mm.



PRODUKTVIELFALT

ALHOLZ EICHE Seite 8




ALHOLZ EICHE ROH

ALHOLZ FICHTE Seite 9



ALHOLZ FICHTE ROH

WANDPANELE ALHOLZ Seite 10



ALHOLZ ROH

BUCHE Seite 11




BUCHE ROH




BUCHE GEÖLT


EICHE Seite 12




EICHE ROH



EICHE SCHMAL ROH




EICHE GEÖLT



EICHE SCHMAL GEÖLT

EICHE QUADRAT Seite 13



EICHE QUADRAT ROH



EICHE QUADRAT GEÖLT

FICHTE Seite 14



FICHTE ROH



FICHTE SCHMAL ROH



FICHTE GEÖLT



FICHTE SCHMAL GEÖLT

NUSSBAUM Seite 15



NUSSBAUM ROH



NUSSBAUM SCHMAL ROH



NUSSBAUM GEÖLT



NUSSBAUM SCHMAL GEÖLT

KIRSCHBAUM Seite 16



KIRSCHBAUM ROH



KIRSCHBAUM SCHMAL ROH



KIRSCHBAUM GEÖLT



KIRSCHBAUM SCHMAL GEÖLT

ZIRBE Seite 17



ZIRBE ROH



ZIRBE SCHMAL ROH

SPALTHOLZ



Spaltholzplatte (Eiche roh)
6 cm Schindeln
Trägerplatte 5 mm



Spaltholzplatte Schmal (Eiche geölt)
3 cm Schindeln
Trägerplatte 5 mm



Ein Karton Spaltholz mit 5 Platten
ergibt ca. 1 qm

EINFACHE MONTAGE

Spaltholz wird auf einer Trägerplatte vormontiert geliefert. Die Platten werden zusammengesteckt und auf der Unterkonstruktion verschraubt.

Nähere Informationen zur Montage finden Sie auf Seite 18.



Abb. Altholz Fichte roh


ALTHOLZ EICHE **NEU**



ALTHOLZ EICHE ROH



ALTHOLZ FICHTE **NEU**



ALTHOLZ FICHTE ROH

ORIGINAL KONOLD
SPALTHOLZ
WANDVERKLEIDUNG

WANDPANEELE ALTHOLZ **NEU**

Unsere neue Wandverkleidung für grosse Wände und Flächen. Gestalten Sie Ihre Wandflächen ganz individuell nach Ihren Vorstellungen mit unseren neuen Wandpaneelen im Format 800 x 120 mm. Die Paneele werden aus alten Holzbalken gesägt, dafür werden ausschließlich ausgewählte Aussenseiten der Balken verwendet. Hierbei bleiben die Oberflächen erhalten und jedes Wandpaneel bleibt ein echtes Unikat. Über eine eingearbeitete Nut-und-Feder-Verbindung lassen sich die Paneele einfach verarbeiten.




WANDPANEELE ALTHOLZ (800 x 120 mm)



Abb. Buche roh

BUCHE



BUCHE GEÖLT



BUCHE ROH

ORIGINAL KONOLD
SPALTHOLZ
WANDVERKLEIDUNG

EICHE



EICHE GEÖLT



EICHE ROH



EICHE SCHMAL GEÖLT




EICHE SCHMAL ROH

Abb. Eiche geölt




Abb. Eiche Quadrat roh

EICHE QUADRAT **NEU**



EICHE QUADRAT GEÖLT



EICHE QUADRAT ROH

ORIGINAL KONOLD
SPALTHOLZ
WANDVERKLEIDUNG

FICHTE



FICHTE GEÖLT



FICHTE ROH



FICHTE SCHMAL GEÖLT




FICHTE SCHMAL ROH

Abb. Fichte roh



Abb. Nussbaum roh




NUSSBAUM



NUSSBAUM GEÖLT



NUSSBAUM SCHMAL GEÖLT



NUSSBAUM ROH



NUSSBAUM SCHMAL ROH


KIRSCHBAUM



KIRSCHBAUM GEÖLT



KIRSCHBAUM ROH



KIRSCHBAUM SCHMAL GEÖLT




KIRSCHBAUM SCHMAL ROH

Abb. Kirschbaum roh



Abb. Zirbe roh

ZIRBE



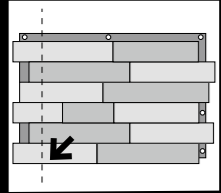
ZIRBE ROH



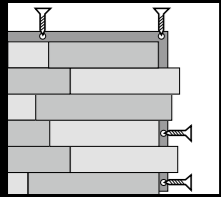
ZIRBE SCHMAL ROH **NEU**

ORIGINAL KONOLD
SPALTHOLZ
WANDVERKLEIDUNG

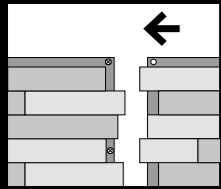
Montageanleitung



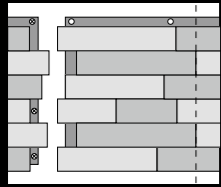
Am einfachsten beginnen Sie in der Ecke unten links. Schneiden Sie die erste Platte an der linken Seite gerade ab.



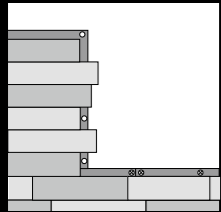
Befestigen Sie die erste Platte mit Senkkopfschrauben. Drehen Sie die Schrauben noch nicht komplett fest.



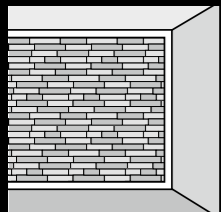
Schieben Sie die nächste Platte in die erste befestigte Platte bis fast an die Schrauben. Drehen Sie diese nun fest. Schieben Sie die Platten jetzt dicht zusammen.



Fahren Sie immer so fort. Beim Wandanschluss rechts schneiden Sie die Platte passend gerade ab.



Mit dem Reststück (> 10 cm) beginnen Sie wieder links. So arbeiten Sie sich an der Wand entlang und nach oben.



Lassen Sie zum Boden, zur Decke und seitlich jeweils min. 1 cm Luft (bei ca. 2,4 m Raumhöhe), damit sich das Holz beim Feuchteausgleich etwas bewegen kann.

Unterkonstruktion


Prüfen Sie zuerst die Beschaffenheit Ihrer Wand in Bezug auf Unebenheiten und Feuchtigkeit. Ist Ihr Untergrund feucht, muss die Ursache der Feuchtigkeit unbedingt beseitigt werden.

Wir empfehlen die Montage der Wandverkleidung mit geeigneten Schrauben auf einer flächig an der Wand befestigten OSB- oder Spanplatte, oder auch direkt auf eine Gipskartonplatte (Tragfähigkeit min. 15 kg/m²). Planen Sie eine Verkleidung in Räumen mit hoher Luftfeuchtigkeit, befragen Sie bitte einen Fachberater. Grundsätzlich ist hinter Wandverkleidungen eine Luftzirkulation vorteilhaft.

Auf einer Mauer oder Betonwand empfiehlt sich das Anbringen einer geeigneten Unterkonstruktion, auch um Unebenheiten auszugleichen (Lattung).

Eine unsachgemäße Unterkonstruktion, insbesondere mit Lattung oder Dämmmaterial, kann erhebliche Schäden verursachen. Informieren Sie sich deshalb vorab bei einem Fachberater.

Abschlusskanten



Materialstärke



Spaltholzstärke mind. 1 cm max. ca. 2,5 cm
MDF Trägerplatte 5 mm

ORIGINAL KONOLD
SPALTHOLZ
WANDVERKLEIDUNG

Design by KONOLD – Designschutz nach Urheberrecht und gemäß Artikel 1 Abs. 2a) Gemeinschaftsgeschmacksmusterverordnung. Alle in diesem Katalog abgebildeten Designs unterliegen dem "Design by Konold"
Designschutz und sind urheberrechtlich geschützt. Farb- und Strukturabweichungen sind durch drucktechnische Wiedergabe möglich. Irrtümer und Änderungen vorbehalten. Stand **Oktober 2016**.

ORIGINAL KONOLD
SPALTHOLZ
WANDVERKLEIDUNG



KONOLD Härtsfelder Holzindustrie GmbH
Oberer Weiler 19
89561 Dischingen-Katzenstein
Tel: 07326 / 9600 - 0
Fax: 07326 / 9600 - 335
info@konold.com